

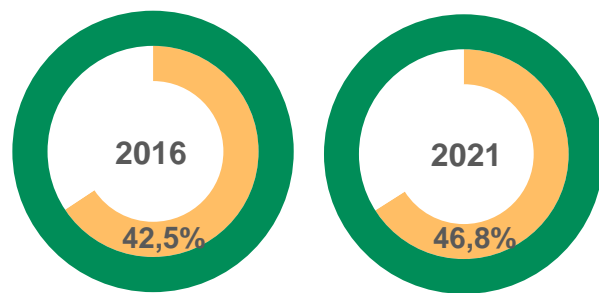


## КРЕСТЬЯНСКИЕ (ФЕРМЕРСКИЕ) ХОЗЯЙСТВА И ИНДИВИДУАЛЬНЫЕ ПРЕДПРИНИМАТЕЛИ

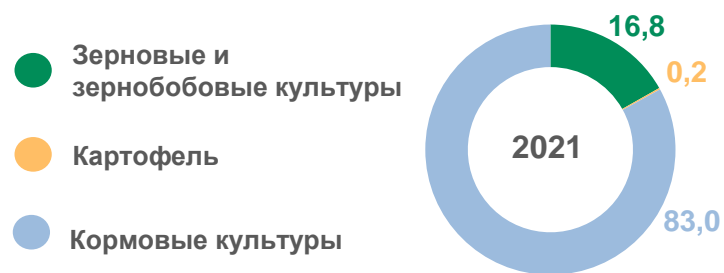
Удельный вес посевных площадей сельскохозяйственных культур в общей площади сельскохозяйственных угодий

● Площадь сельскохозяйственных угодий<sup>1)</sup>:  
2016 - **1368,5** гектаров  
2021 - **1038,0** гектаров

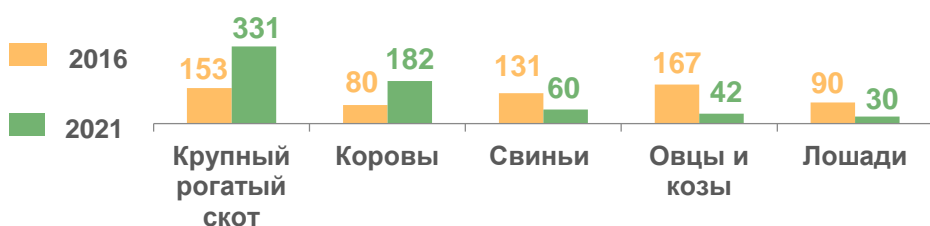
● Посевная площадь сельскохозяйственных культур<sup>1)</sup>:  
2016 - **581,1** гектаров  
2021 - **485,8** гектаров



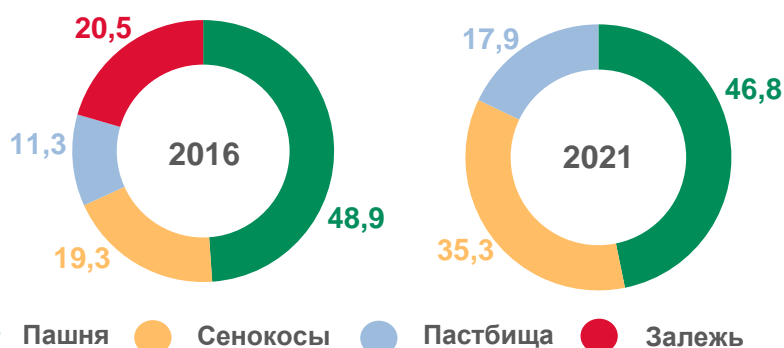
Структура посевной площади (в %)



Поголовье скота<sup>1)</sup> (голов)

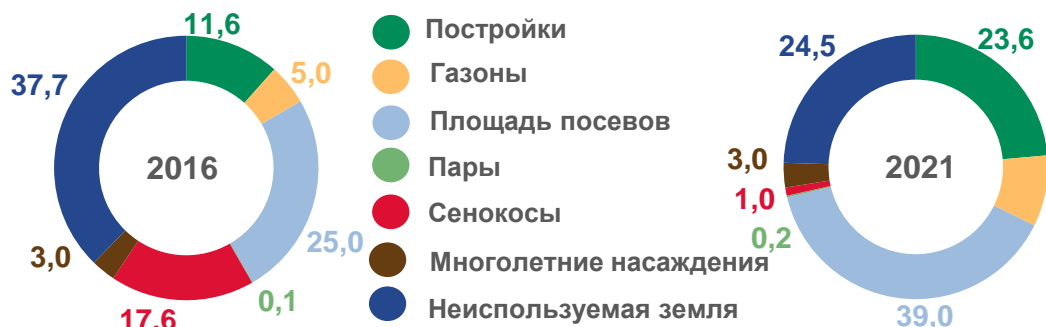


Структура сельскохозяйственных угодий (в %)

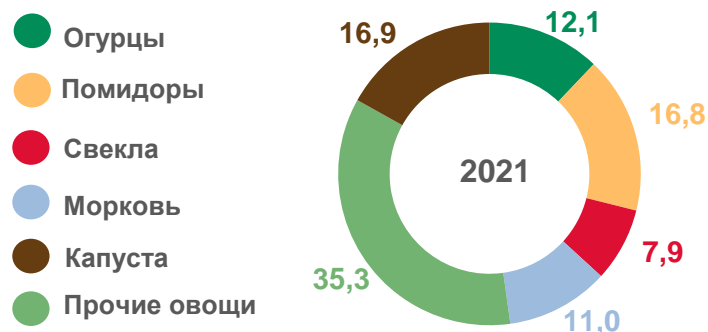


## ЛИЧНЫЕ ПОДСОБНЫЕ И ДРУГИЕ ИНДИВИДУАЛЬНЫЕ ХОЗЯЙСТВА ГРАЖДАН СЕЛЬСКИХ НАСЕЛЕННЫХ ПУНКТОВ

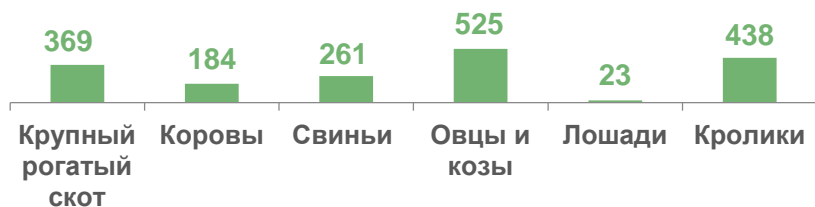
Структура земельного участка (в %)



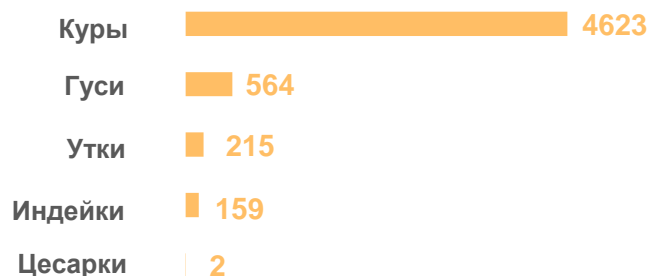
Посевная площадь овощей открытого и закрытого грунта по видам (в %)



Поголовье скота на 1 августа 2021 года (голов)



Поголовье птицы по видам на 1 августа 2021 года (голов)



7 место по Челябинской области



Площадь теплиц и парников **48,6** тыс. м<sup>2</sup>